



# ポイント交換 Web チケットのサービス手順

2020年1月15日(水)より変更になります。(デザインは一部変更になる場合がございます)




 ユーザーが、来店前に貴店のページから、交換したい商品を選び、ポイント交換を行います。




 ユーザーが、マイページに届いているポイント交換チケット一覧から、貴店の「チケットを使う」を押します。




 チケットの商品名、店名をご確認後、サービスのご提供をお願いします。




 サービスの提供が完了しましたら「使用済みにする」を押します。



 確認画面で「OK」を押して使用済みにします。



 ユーザーのチケットが、グレーの「使用済」に変更されます。  
※ボタンが消え、重複使用の防止になっています。